
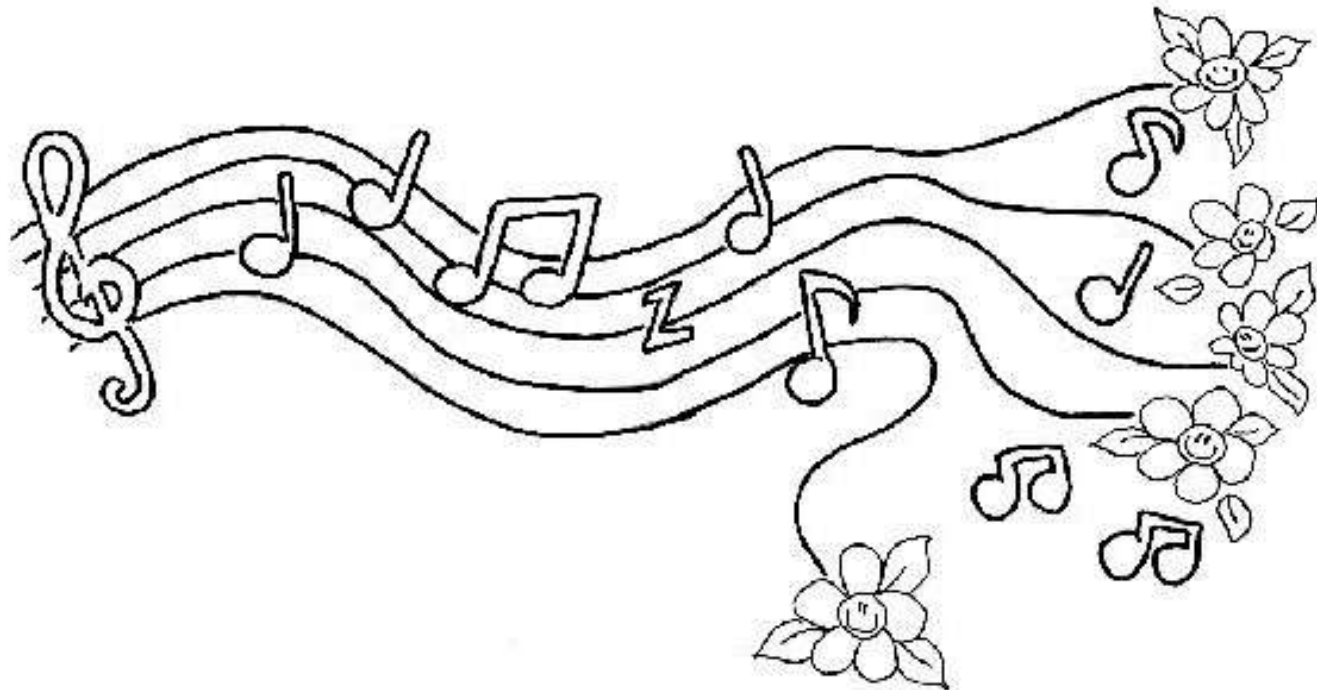


El pentagrama



- El pentagrama son cinco líneas que sirven para escribir las notas musicales.



- Colorea este pentagrama



La clave de



La clave de sol








● Colorea la clave de sol

● Repasa con el lápiz todas las claves de sol



Aprendo a dibujar la clave de sol


- Dibujo la clave de sol en el pentagrama. Vamos a ir pasito a paso.



¡Muy bien!



Líneas y espacios





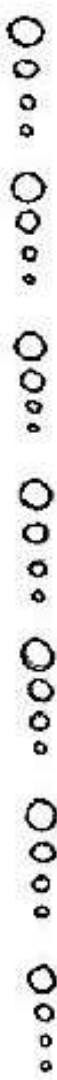
- Dibuja los espacios de colores



- Dibuja las líneas de colores




- Dibuja estrellas en las líneas y en los espacios




Espacios

Líneas

Sonidos graves y agudos



● Pinta el cuadrado azul si suena el triángulo y rojo si suena el pandero




● Escucha la flauta y dibuja

Agudo


grave



● Recuerda y dibuja





La escala musical

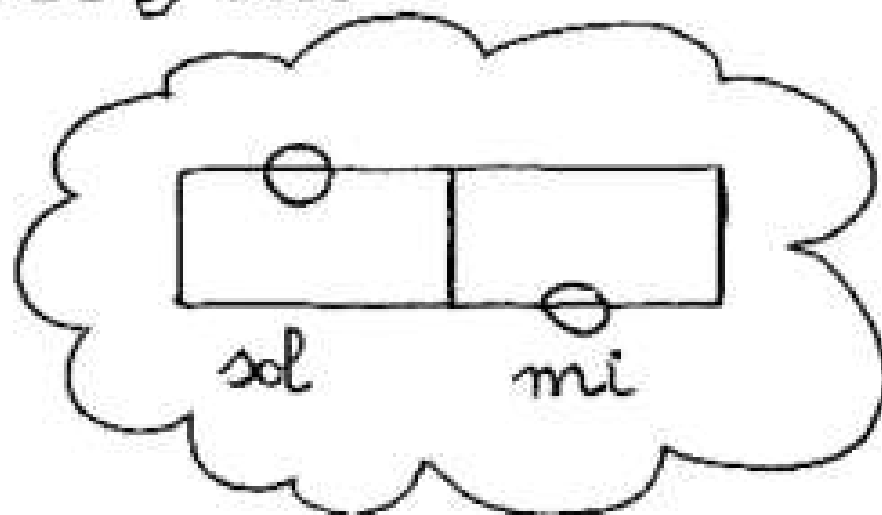
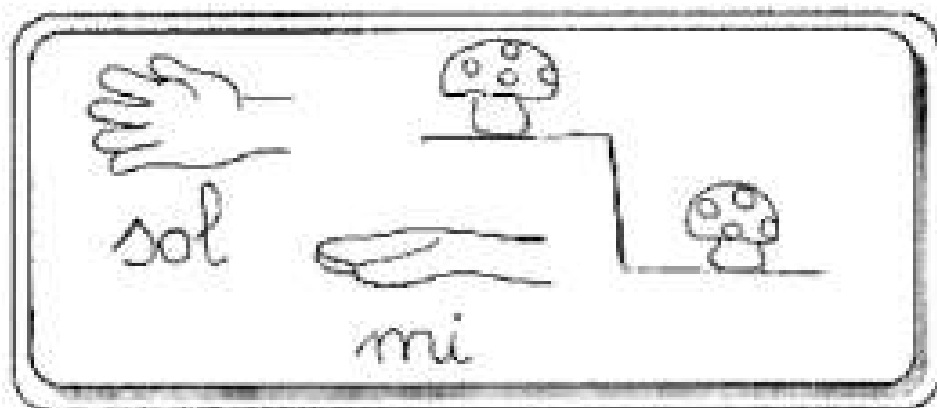


do re mi fa sol la si

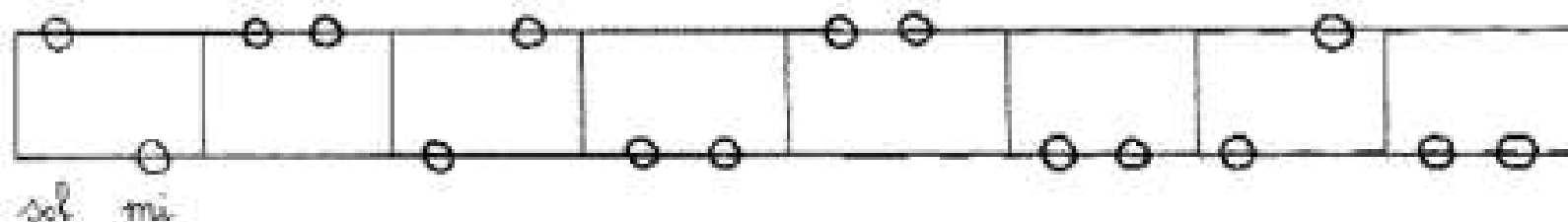
- Aprendo a decir la escala musical,
- Repaso y coloreo



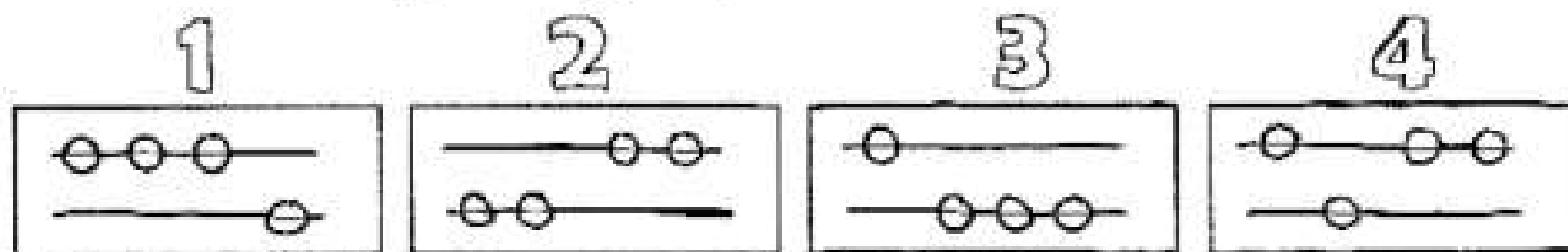
Las notas musicales Sol y mi



● Canta las notas siguientes y coloca la mano

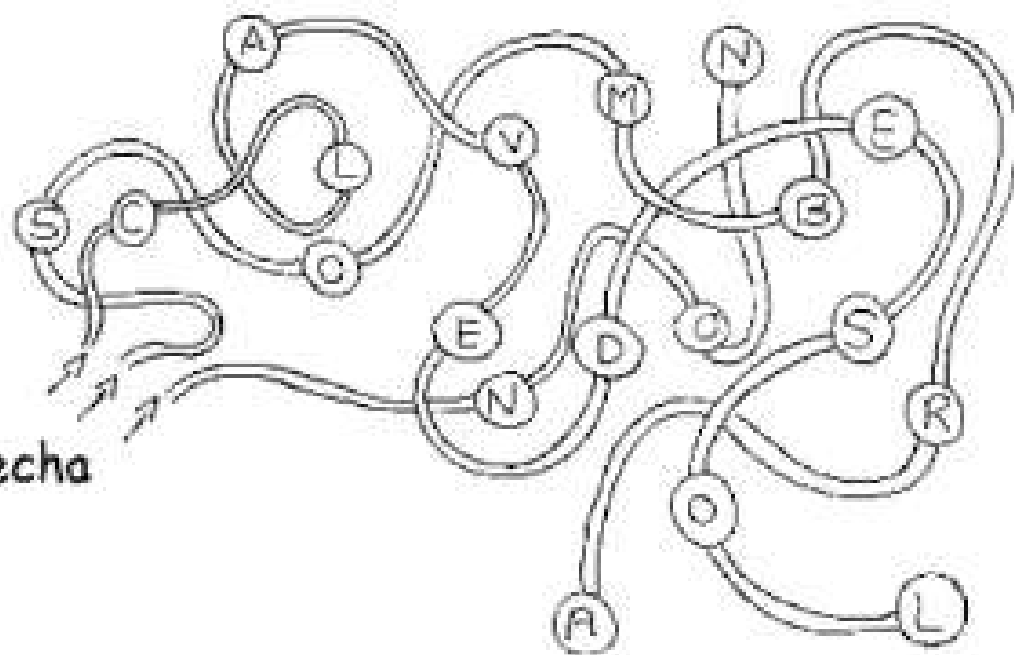


● Colorea las notas según te diga la profesora



Busca el dibujo escondido

17. 16 15
18. 14
19. 13
20. 12
21. 2 3
22. 1 4
23. 8 22 6
24. 1 5
25. 9
26. 23 24
27. 25



● Sigue la flecha correcta

● Escribe aquí las letras



Hacemos ritmo con el cuerpo

• Realiza estos ritmos


- 1) | | / /
- 2) | / | /
- 3) ○ ○ | /
- 4) | | ○ ○

• Inventa tú otros ritmos

- 1) _____
- 2) _____

• Copia los ritmos que te marquen

- 1) _____
- 2) _____



Ritmo corporal

● Repasamos ritmos corporales

- | | |
|------------|------------|
| 1. | 4. 0 0 |
| 2. / / / / | 5. / / 0 0 |
| 3. 0 0 0 0 | 6. / 0 |

● Practicamos por grupos

GRUPO 1

- | |
|------------|
| 1. 0 |
| 2. / / |
| 3. 0 0 |
| 4. 0 0 |

GRUPO 2

- | |
|------------|
| 1. 0 0 0 |
| 2. / / |
| 3. 0 / 0 / |
| 4. / / 0 0 |

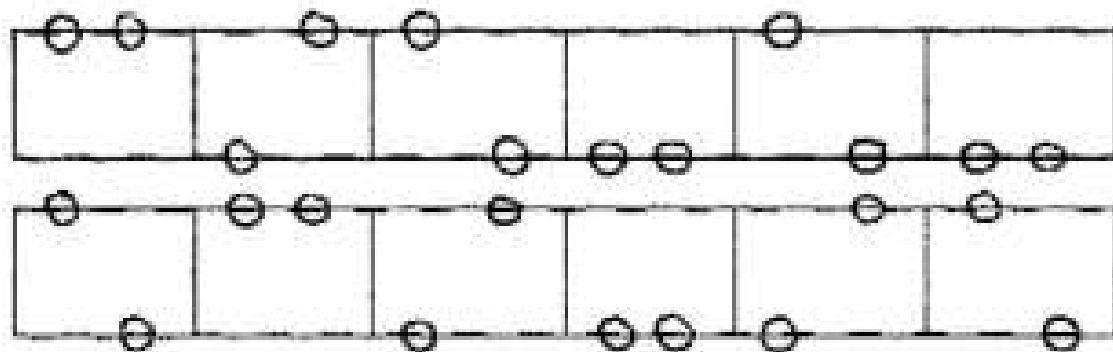
● Copia estos ritmos

¡Ve con cuidado para no equivocarte!




Canto y escribo SOL y MI

- Lee y canta estas notas



- Escribe las notas sol y mi





Sol sol mi sol mi mi mi sol sol mi sol mi

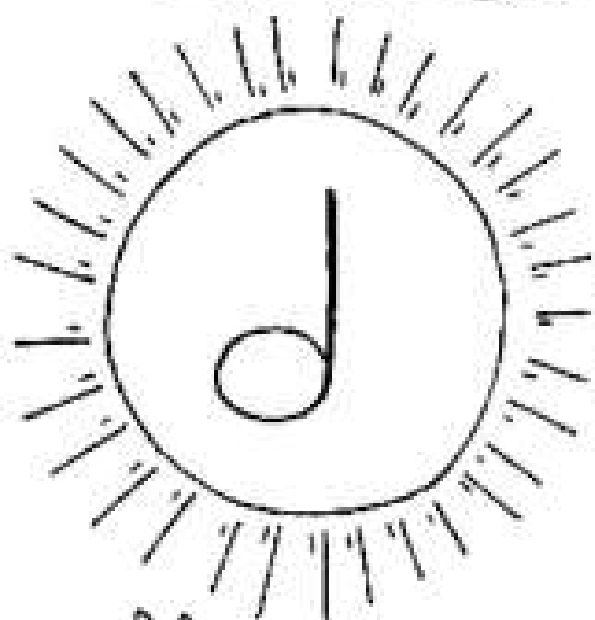
- Escucho y copio las notas sol y mi



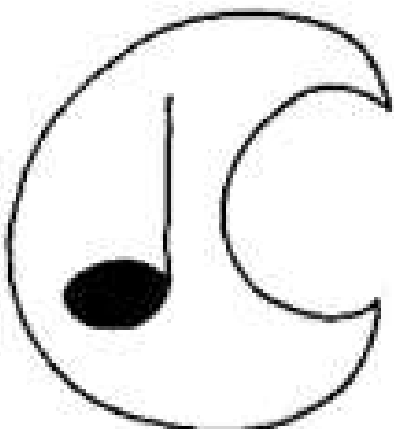
me gusta
como suena
tu voz



La negra y la blanca

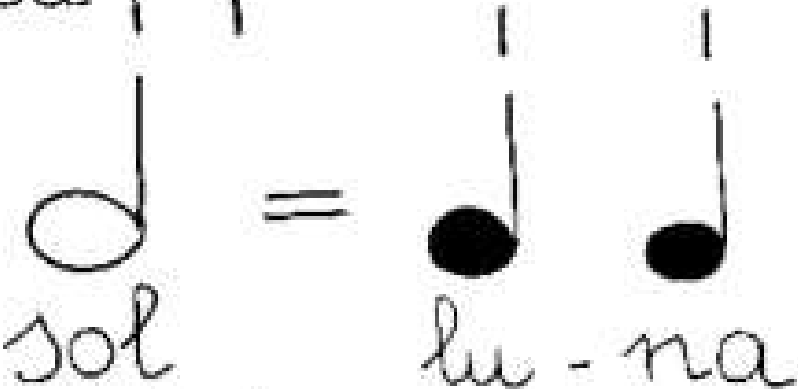
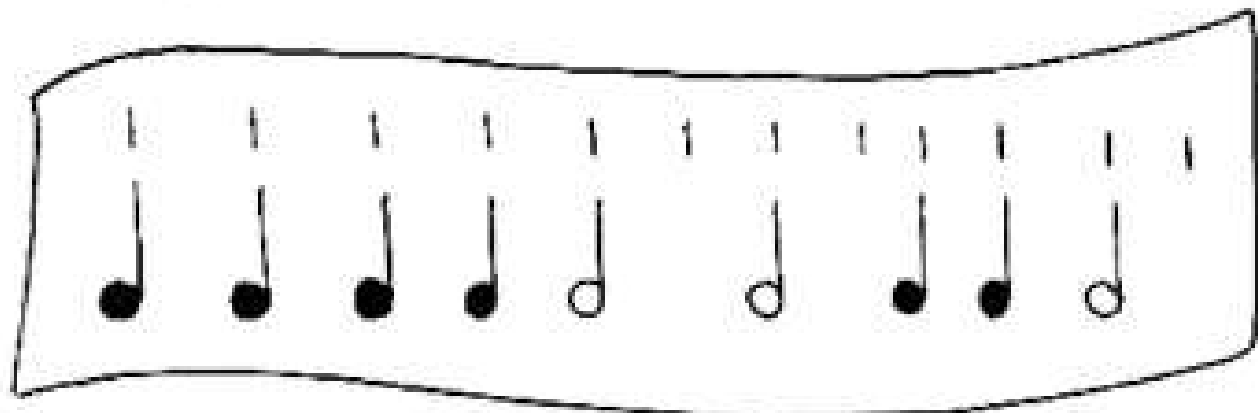


blanca



negra

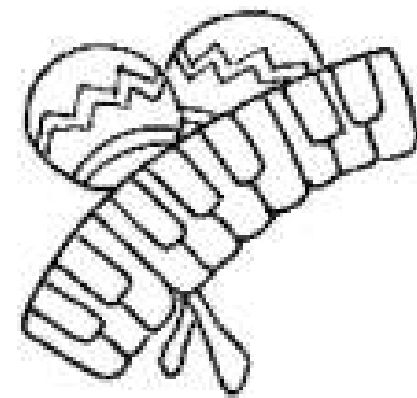
● Lee



● Repasa estas blancas



● Repasa estas negras



Leemos música

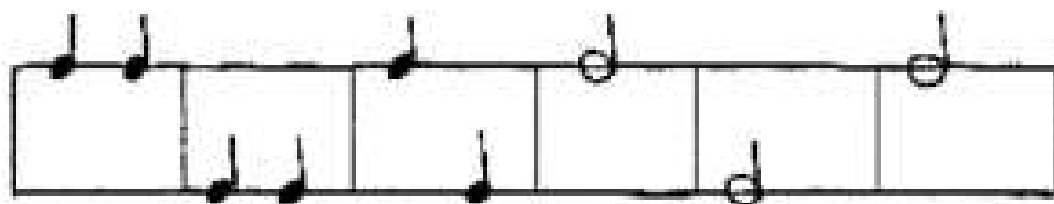
- Lee estas negras de las dos formas



- Lee negras y blancas



- Ahora canta las notas sol y mi




- Imitamos el sonido del reloj

Tic tac tic tac tic tac tic tac tic tac

Din don din don din

El silencio de negra




- Aprendo a dibujar esta figura




Silencio de negra



- Hay dos letras escondidas en el silencio ¿Cuáles son?



- Leemos negras y silencios



- Ordeno estos cuadros según los oiga



Leemos música

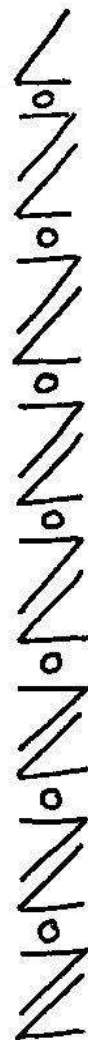
- Lee y canta las notas SOL y MI



- Lee estos ritmos




- Inventa tú una partitura usando sol y mi



Parlato Rítmico



Aprendo una canción

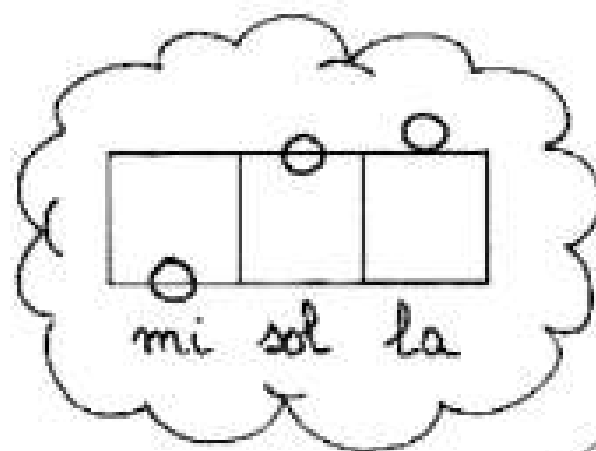



En el bos-que sin ce-sar se o-ye al cu-co a-




si car-tar cu cu cu-cu cu-cu

La nota LA



● Canta estas notas



● Repasamos estas claves



Practicamos



● Lectura rítmica

1)

2)

3)

4)



Vamos a practicar estos ritmos de muchas maneras. Usaremos el cuerpo, instrumentos y cualquier cosa que pueda sonar...

● Escucha y escribe. Elige de los cuadros de la derecha

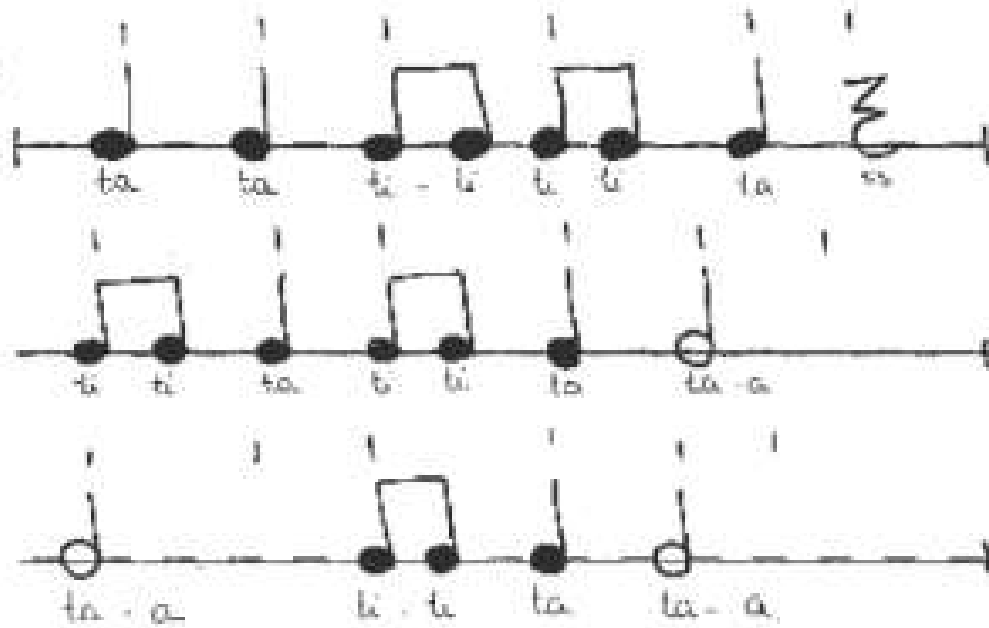
Four empty rounded rectangular boxes for writing the chosen rhythmic patterns.

- 1
- 2
- 3
- 4


Las corcheas



● Lee estos ritmos

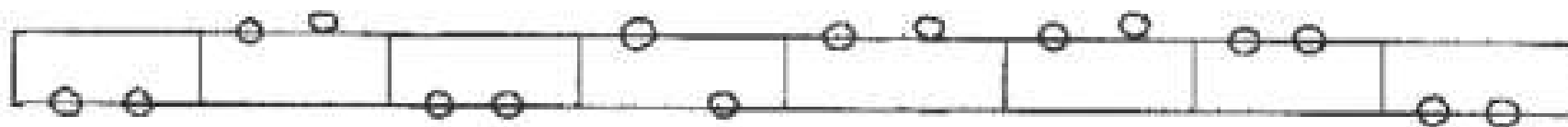
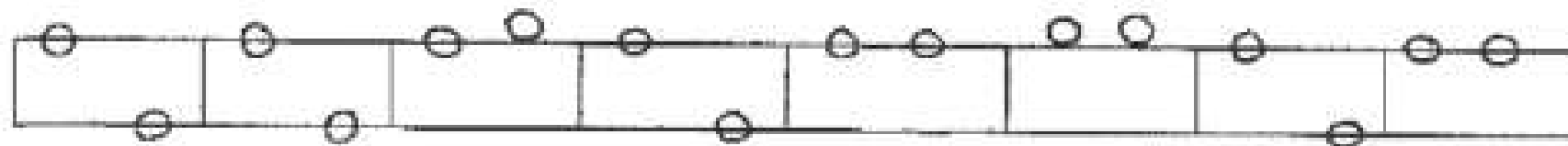


● Aprendo a dibujar corcheas




Leemos y cantamos

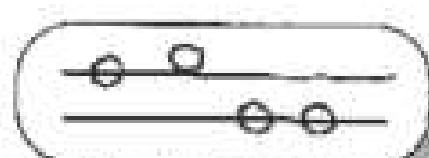
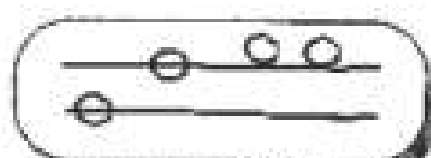

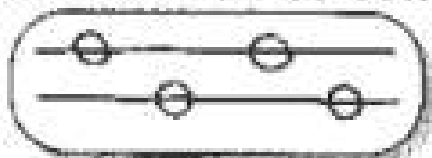
- Repasamos las notas que ya conocemos



- Ahora inventa tú una melodía con estas notas




- Ordeno estos compases




Aprendo a escribir en el pentagrama

- Dibuja blancas negras y corcheas en las líneas




- Dibuja blancas negras y corcheas en los espacios



- Ahora dibuja las notas sol, mi, la, usando solo negras



mi sol la sol la mi la sol mi sol mi



Leemos y cantamos

- Pinta de rojo la nota mi, verde la nota sol, y azul la nota la



- Leemos uniendo blancas y negras con las notas sol, la y mi




Parlato Rítmico



Canções en el pentagrama

Cu-cú donde estás



cu - cú don - de es - tás bus - ca - me y me en con - tra - rás

El trencito corre



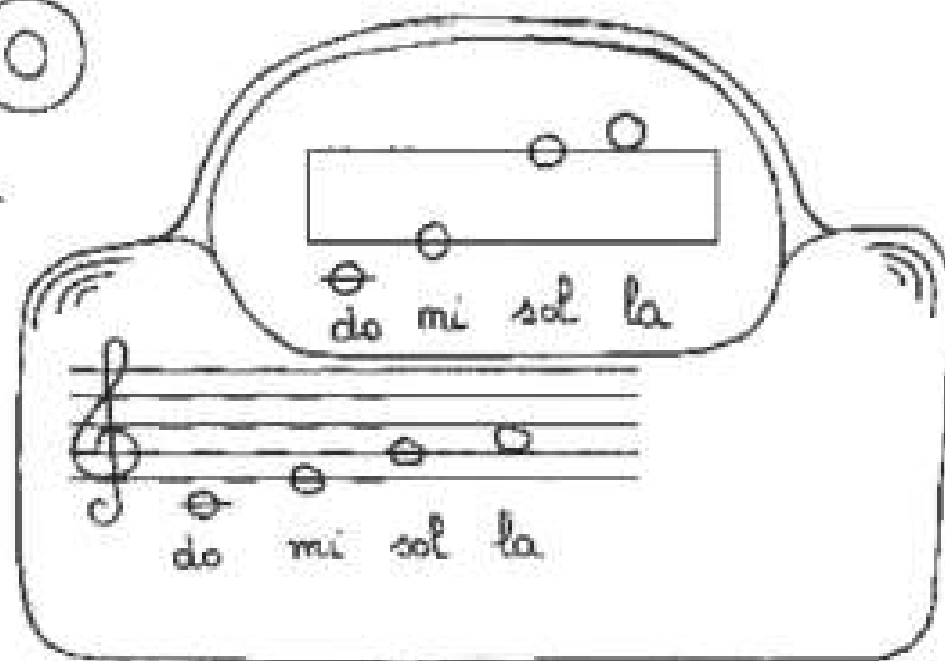
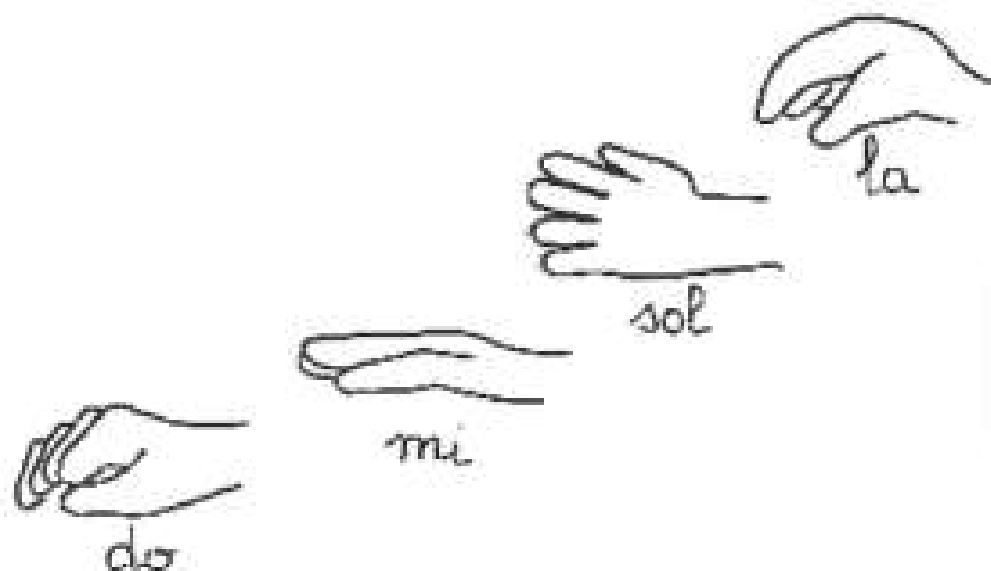
El tren - ci - to co - rre co - rre sin pa - rar.



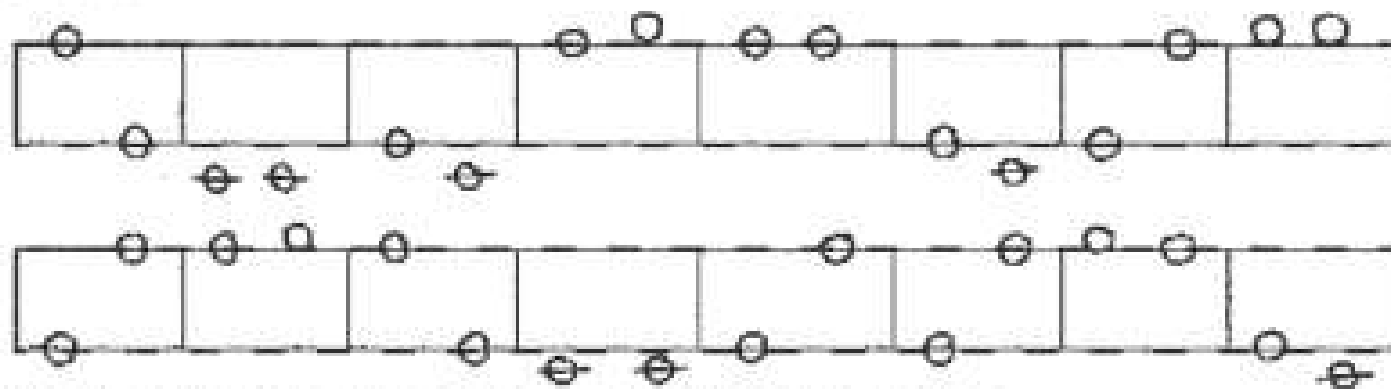
va tan li - ge - ri - to que se ol - vi - da de pa - rar

Dibuja las
notas, lee las
y por último
ya puedes
cantarlas

La nota do



● Leemos



● Busca y rodea la nota do en el pentagrama

